



Catálogo 2.0

Servicio Express



**El Servicio Express de
puertas que más se adapta
a tus necesidades**



Catálogo 2.0

SERVICIO EXPRESS

Índice

6	¿Cómo usar el catálogo express?
7-14	Puerta Lacada
15-17	Puerta Laminada
18-20	Puerta Chapada en Madera Natural
21-22	Puerta Retro
23	Manillas
24	Cercos y Molduras



Descargue nuestras certificaciones en la web:

www.norma-doors.com



RESPECTO POR EL MEDIOAMBIENTE



Tradición, tecnología y sostenibilidad,
se fusionan para crear una puerta, del
más alto nivel de calidad.



*NORMA
DOORS*

Hace 65 años que empezó a fraguarse toda una vida
dedicada a la producción de puertas.

Hoy esa tradición artesana ha evolucionado para que Norma
Doors Technologies fabrice puertas con la tecnología más
avanzada, con suministros diarios a cualquier parte del
mundo.

Bienvenidos a Norma Doors, empresa del grupo
UNIDOORS.



SORIA



SAN LEONARDO DE YAGUE

PG. Paraje Quiñones, s/n
42140 San Leonardo de Yagüe
(Soria - SPAIN)

Tel. +34 975 376 000

Fax +34 975 376 208

marketing@norma-doors.com

www.norma-doors.com

DISCLAIMER

La información, imágenes, texturas y todo el contenido en la presente tarifa son propiedad de NORMA DOORS TECHNOLOGIES S.A. quedando prohibida por tanto toda reproducción total o parcial de la misma sin su previa y expresa autorización (escrita). La información puede ser modificada o actualizada sin previo aviso. NORMA DOORS TECHNOLOGIES S.A. puede asimismo implementar mejoras y/o cambios en productos y/o contenidos descritos en estas páginas en cualquier momento y sin aviso previo. La información provista, tiene carácter meramente ilustrativo y referencial, no publicitario ni contractual. Todas las características de los productos contenidos en el presente catalogo deberán ser consultados en forma previa a la concertación de cualquier operación.

¿COMO CONFIGURAR TU PUERTA?

- Elegir el block según tu modelo, sumar el kit de tapajuntas (rectos o extensibles), sumar incrementos deseados (pej. Pernio adicional o picaporte magnético) = Aplicar el descuento.
- Elegir la hoja corredera según tu modelo, sumar el kit corredero, sumar el kit de tapajuntas (rectos o extensibles), sumar incrementos deseados (pej. Uñero o pico de loro) = Aplicar el descuento.

Servicio Express

Cada gama y modelo de este Catalogo Express identifica en un cuadro de color el plazo de entrega, pudiendo reducirse o ampliarse en base al stock, el tiempo de facturación y la situación de entrega del producto final.

Siempre se ofrece en block montado / hoja suelta corredera con ranurado inferior. Opcionales y Ofrecemos entrega de BLOCK con el cerco y puerta con herrajes montados.

TIEMPOS DE ENTREGA EN SEMANAS

2	2 SEMANAS
3	3 SEMANAS
4	4 SEMANAS

Servicio con productos en Stock y de entrega express:



Disponibles en Block y Hoja suelta corredera.

Elije de cada gama el modelo que se ajuste a tu gusto.



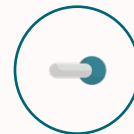
Contamos con puertas Ciegas y Vidrieras.

Las correderas están disponibles en todos los modelos.



Elije el Pack de tapajuntas rectas o extensibles según necesidad.

Modificaciones de cercos (2 semanas adicionales) previa confirmación.



Colección de manillas disponibles en Stock.

INCREMENTOS:

BLOCK	
PICAPORTE MAGNETICO	10,0 € incremento por unidad
PERNIO ADICIONAL	3,0€ incremento por unidad
BISAGRAS OCULTAS	60,0 € incremento por 3 unidades
CERRADURA DE 1 PUNTO	36,0 € Incremento por unidad
CAMBIO DE CERCO HASTA 160	4,0 € por cada cm de ancho (de 70 hasta 160 mm)
SISTEMA DE AIREACION CON ATENUADOR ACÚSTICO	9,5 € por unidad de block
CORREDERAS	
UÑERO CORREDERA	10,0 € incremento por unidad
UÑERO Y PICO DE LORO CORREDERA	20,0 € incremento por unidad



PUERTA
LACADA





CARACTERÍSTICAS

ALTO x ANCHO x GRUESO

2030 x 605 / 705 / 805 x 35
2030 x 425 / 625 / 725 / 825 x 35

Núcleo Macizo

Acabado Lacado Blanco Castellón

1 Vidrio / 3 Vidrios

Cercos 70*28 Recto / Extensible

Burlete Opcional

Panel 2065 x 868 x 5

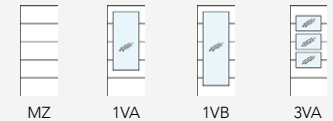
- ✓ MECANIZADO DEL CONJUNTO HOJA / BATIENTE
- ✓ HERRAJES EN INOX MONTADOS
- ✓ BLOCK TOTALMENTE MONTADO (TAPAJUNTAS EN KIT)
- ✓ HOJAS CORREDERAS CON RANURADO INFERIOR
- ✓ EMBALAJE INDIVIDUAL RETRACTILADO

PVP	Block	Hoja Corredera
CIEGA	180,5 €	149,5 €
1VA - 1VB	210,0 €	179,0 €
3VA	229,0 €	198,0 €

KIT TAPETAS	Rectas	Extensible
70*10/12	20,9 €	34,1 €
90*10/12	24,1 €	37,3 €

OPCIONALES	
BURLETE ISOFÓNICO	11,0 €
KIT CORREDERO EXTENSIBLE	71,6 €

modelo
U-VT5



modelo
LISA



PVP	Block	Hoja Corredera
CIEGA	159,5 €	128,5 €
1VA - 1VB	189,0 €	158,0 €
3VA	208,0 €	177,0 €

KIT TAPETAS	Rectas	Extensible
70*10/12	20,9 €	34,1 €
90*10/12	24,1 €	37,3 €

OPCIONALES	
BURLETE ISOFÓNICO	11,0 €
KIT CORREDERO EXTENSIBLE	71,6 €

EL CONJUNTO INCLUYE

HOJA: Puerta compuesta por un sandwich de aglomerado con DOS cantos en MDF a la contra, chapados en PVC.
(MDF / Aglomerado / MDF)

CERCOS: 28MM compuestos en MDF y chapados con burlete isofónico opcional.

HERRAJES: Picaporte mixto de 70 resbalón, 3 pernos de 10 INOX

2

PLAZO DE ENTREGA
2 SEMANAS





CARACTERÍSTICAS

ALTO x ANCHO x GRUESO

2030 x 605 / 705 / 805 x 35
2030 x 425 / 625 / 725 / 825 x 35

Núcleo Macizo

Acabado Lacado Blanco Castellón

1 Vidrio / 3 Vidrios

Cerco 70*28 Recto / Extensible

Burlete Opcional

Panel 2065 x 868 x 5

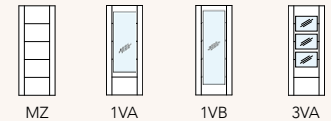
- ✓ MECANIZADO DEL CONJUNTO HOJA / BATIENTE
- ✓ HERRAJES EN INOX MONTADOS
- ✓ BLOCK TOTALMENTE MONTADO (TAPAJUNTAS EN KIT)
- ✓ HOJAS CORREDERAS CON RANURADO INFERIOR
- ✓ EMBALAJE INDIVIDUAL RETRACTILADO

PVP	Block	Hoja Corredera
CIEGA	190,0 €	159,0 €
1VA - 1VB	219,5 €	188,5 €
3VA	238,5 €	207,5 €

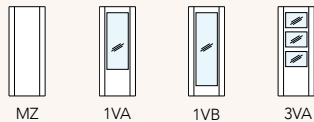
KIT TAPETAS	Rectas	Extensible
70*10/12	20,9 €	34,1 €
90*10/12	24,1 €	37,3 €

OPCIONALES		
BURLETE ISOFÓNICO	11,0 €	
KIT CORREDERO EXTENSIBLE		71,6 €

modelo
U-VP5



modelo
U-VPI



PVP	Block	Hoja Corredera
CIEGA	180,5 €	149,5 €
1VA - 1VB	210,0 €	179,0 €
3VA	229,0 €	198,0 €

KIT TAPETAS	Rectas	Extensible
70*10/12	20,9 €	34,1 €
90*10/12	24,1 €	37,3 €

OPCIONALES		
BURLETE ISOFÓNICO	11,0 €	
KIT CORREDERO EXTENSIBLE		71,6 €

EL CONJUNTO INCLUYE

HOJA: Puerta compuesta por un sandwich de aglomerado con DOS cantos en MDF a la contra, chapados en PVC.
(MDF / Aglomerado / MDF)

CERCOS: 28MM compuestos en MDF y rechapados con burlete isofónico opcional.

HERRAJES: Picaporte mixto de 70 resbalón, 3 pernos de 10 INOX

3

PLAZO DE ENTREGA
3 SEMANAS





CARACTERÍSTICAS

ALTO x ANCHO x GRUESO

2030 x 605 / 705 / 805 x 35
2030 x 425 / 625 / 725 / 825 x 35

Núcleo Macizo

Acabado Lacado Blanco Castellón

1 Vidrio / 3 Vidrios

Cerco 70*28 Recto / Extensible

Burlete Opcional

Panel 2065 x 868 x 5

- ✓ MECANIZADO DEL CONJUNTO HOJA / BATIENTE
- ✓ HERRAJES EN INOX MONTADOS
- ✓ BLOCK TOTALMENTE MONTADO (TAPAJUNTAS EN KIT)
- ✓ HOJAS CORREDERAS CON RANURADO INFERIOR
- ✓ EMBALAJE INDIVIDUAL RETRACTILADO

PVP	Block	Hoja Corredera
CIEGA	244,5 €	213,5 €
1VA - 1VB	274,0 €	243,0 €
3VA	293,0 €	278,0 €

KIT TAPETAS	Rectas	Extensible
70*10/12	20,9 €	34,1 €
90*10/12	24,1 €	37,3 €

OPCIONALES		
BURLETE ISOFÓNICO	11,0 €	
KIT CORREDERO EXTENSIBLE		71,6 €

modelo
U-04ND



MZ



1VA



3VA

modelo
U-VP6



MZ



1VA



1VB



3VA

PVP	Block	Hoja Corredera
CIEGA	191,0 €	160,0 €
1VA - 1VB	220,5 €	189,5 €
3VA	239,5 €	208,5 €

KIT TAPETAS	Rectas	Extensible
70*10/12	20,9 €	34,1 €
90*10/12	24,1 €	37,3 €

OPCIONALES		
BURLETE ISOFÓNICO	11,0 €	
KIT CORREDERO EXTENSIBLE		71,6 €

EL CONJUNTO INCLUYE

HOJA: Puerta compuesta por un sandwich de aglomerado con DOS cantos en MDF a la contra, chapados en PVC.
(MDF / Aglomerado / MDF)

CERCOS: 28MM compuestos en MDF y rechapados con burlete isofónico opcional.

HERRAJES: Picaporte mixto de 70 resbalón, 3 pernos de 10 INOX

3

PLAZO DE ENTREGA
3 SEMANAS





CARACTERÍSTICAS

ALTO x ANCHO x GRUESO

2030 x 605 / 705 / 805 x 35
2030 x 425 / 625 / 725 / 825 x 35

Núcleo Macizo

Acabado Lacado Blanco Castellón

1 Vidrio / 3 Vidrios

Cerco 70*28 Recto / Extensible

Burlete Opcional

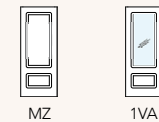
Panel 2065 x 868 x 5

- ✓ MECANIZADO DEL CONJUNTO HOJA / BATIENTE
- ✓ HERRAJES EN INOX MONTADOS
- ✓ BLOCK TOTALMENTE MONTADO (TAPAJUNTAS EN KIT)
- ✓ HOJAS CORREDERAS CON RANURADO INFERIOR
- ✓ EMBALAJE INDIVIDUAL RETRACTILADO

PVP	Block	Hoja Corredera
CIEGA	244,5 €	213,5 €
1VA - 1VB	274,0 €	243,0 €
3VA	293,0 €	278,0 €

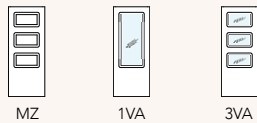
KIT TAPETAS	Rectas	Extensible
70*10/12	20,9 €	34,1 €
90*10/12	24,1 €	37,3 €

OPCIONALES		
BURLETE ISOFÓNICO	11,0 €	
KIT CORREDERO EXTENSIBLE		71,6 €



modelo
U-012ND

modelo
U-03ND



PVP	Block	Hoja Corredera
CIEGA	244,5 €	213,5 €
1VA - 1VB	274,0 €	243,0 €
3VA	293,0 €	278,0 €

KIT TAPETAS	Rectas	Extensible
70*10/12	20,9 €	34,1 €
90*10/12	24,1 €	37,3 €

OPCIONALES		
BURLETE ISOFÓNICO	11,0 €	
KIT CORREDERO EXTENSIBLE		71,6 €

EL CONJUNTO INCLUYE

HOJA: Puerta compuesta por un sandwich de aglomerado con DOS cantos en MDF a la contra, chapados en PVC.
(MDF / Aglomerado / MDF)

CERCOS: 28MM compuestos en MDF y rechapados con burlete isofónico opcional.

HERRAJES: Picaporte mixto de 70 resbalón, 3 pernos de 10 INOX

3

**PLAZO DE ENTREGA
3 SEMANAS**





CARACTERÍSTICAS

ALTO x ANCHO x GRUESO

2030 x 605 / 705 / 805 x 35
2030 x 425 / 625 / 725 / 825 x 35

Núcleo Macizo

Acabado Lacado Blanco Castellón

1 Vidrio / 3 Vidrios

Cerco 70*28 Recto / Extensible

Burlete Opcional

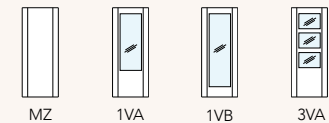
Panel 2065 x 868 x 5

- ✓ MECANIZADO DEL CONJUNTO HOJA / BATIENTE
- ✓ HERRAJES EN INOX MONTADOS
- ✓ BLOCK TOTALMENTE MONTADO (TAPAJUNTAS EN KIT)
- ✓ HOJAS CORREDERAS CON RANURADO INFERIOR
- ✓ EMBALAJE INDIVIDUAL RETRACTILADO

PVP	Block	Hoja Corredera
CIEGA	210,5 €	179,5 €
1VA - 1VB	240,0 €	209,0 €
3VA	259,0 €	228,0 €

KIT TAPETAS	Rectas	Extensible
70*10/12	20,9 €	34,1 €
90*10/12	24,1 €	37,3 €

OPCIONALES		
BURLETE ISOFÓNICO	11,0 €	
KIT CORREDERO EXTENSIBLE	71,6 €	

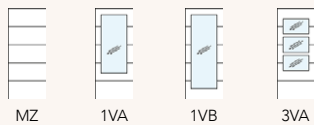


modelo

U-VPI-Ancha

modelo

U-VT5-Ancha



PVP	Block	Hoja Corredera
CIEGA	210,5 €	179,5 €
1VA - 1VB	240,0 €	209,0 €
3VA	259,0 €	228,0 €

KIT TAPETAS	Rectas	Extensible
70*10/12	20,9 €	34,1 €
90*10/12	24,1 €	37,3 €

OPCIONALES		
BURLETE ISOFÓNICO	11,0 €	
KIT CORREDERO EXTENSIBLE	71,6 €	

EL CONJUNTO INCLUYE

HOJA: Puerta compuesta por un sandwich de aglomerado con DOS cantos en MDF a la contra, chapados en PVC.
(MDF / Aglomerado / MDF)

CERCOS: 28MM compuestos en MDF y rechapados con burlete isofónico opcional.

HERRAJES: Picaporte mixto de 70 resbalón, 3 pernos de 10 INOX

3

PLAZO DE ENTREGA
3 SEMANAS





CARACTERÍSTICAS

ALTO x ANCHO x GRUESO

2030 x 605 / 705 / 805 x 35
2030 x 425 / 625 / 725 / 825 x 35

Núcleo Macizo

Acabado Lacado Blanco Castellón

1 Vidrio / 3 Vidrios

Cerco 70*28 Recto / Extensible

Burlete Opcional

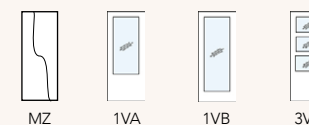
Panel 2065 x 868 x 5

- ✓ MECANIZADO DEL CONJUNTO HOJA / BATIENTE
- ✓ HERRAJES EN INOX MONTADOS
- ✓ BLOCK TOTALMENTE MONTADO (TAPAJUNTAS EN KIT)
- ✓ HOJAS CORREDERAS CON RANURADO INFERIOR
- ✓ EMBALAJE INDIVIDUAL RETRACTILADO

PVP	Block	Hoja Corredera
CIEGA	220,0 €	189,0 €
1VA - 1VB	249,5 €	218,5 €
3VA	268,5 €	237,5 €

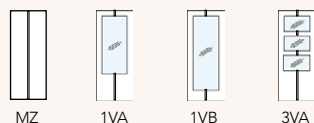
KIT TAPETAS	Rectas	Extensible
70*10/12	20,9 €	34,1 €
90*10/12	24,1 €	37,3 €

OPCIONALES		
BURLETE ISOFÓNICO	11,0 €	
KIT CORREDERO EXTENSIBLE		71,6 €



modelo
U-VP2C-Ancha

modelo
U-VPIC-Ancha



PVP	Block	Hoja Corredera
CIEGA	220,0 €	189,0 €
1VA - 1VB	249,5 €	218,5 €
3VA	268,5 €	237,5 €

KIT TAPETAS	Rectas	Extensible
70*10/12	20,9 €	34,1 €
90*10/12	24,1 €	37,3 €

OPCIONALES		
BURLETE ISOFÓNICO	11,0 €	
KIT CORREDERO EXTENSIBLE		71,6 €

EL CONJUNTO INCLUYE

HOJA: Puerta compuesta por un sandwich de aglomerado con DOS cantos en MDF a la contra, chapados en PVC.
(MDF / Aglomerado / MDF)

CERCOS: 28MM compuestos en MDF y rechapados con burlete isofónico opcional.

HERRAJES: Picaporte mixto de 70 resbalón, 3 pernos de 10 INOX

3

**PLAZO DE ENTREGA
3 SEMANAS**





CARACTERÍSTICAS

ALTO x ANCHO x GRUESO

2030 x 605 / 705 / 805 x 35
2030 x 425 / 625 / 725 / 825 x 35

Núcleo Macizo

Acabado Lacado Blanco Castellón

1 Vidrio / 3 Vidrios

Cerco 70*28 Recto / Extensible

Burlete Opcional

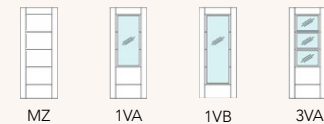
Panel 2065 x 868 x 5

- ✓ MECANIZADO DEL CONJUNTO HOJA / BATIENTE
- ✓ HERRAJES EN INOX MONTADOS
- ✓ BLOCK TOTALMENTE MONTADO (TAPAJUNTAS EN KIT)
- ✓ HOJAS CORREDERAS CON RANURADO INFERIOR
- ✓ EMBALAJE INDIVIDUAL RETRACTILADO

PVP	Block	Hoja Corredera
CIEGA	220,0 €	189,0 €
1VA - 1VB	249,5 €	218,5 €
3VA	268,5 €	237,5 €

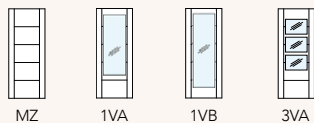
KIT TAPETAS	Rectas	Extensible
70*10/12	20,9 €	34,1 €
90*10/12	24,1 €	37,3 €

OPCIONALES		
BURLETE ISOFÓNICO	11,0 €	
KIT CORREDERO EXTENSIBLE		71,6 €



modelo
U-VP50-Ancha

modelo
U-VP5-Ancha



PVP	Block	Hoja Corredera
CIEGA	220,0 €	189,0 €
1VA - 1VB	249,5 €	218,5 €
3VA	268,5 €	237,5 €

KIT TAPETAS	Rectas	Extensible
70*10/12	20,9 €	34,1 €
90*10/12	24,1 €	37,3 €

OPCIONALES		
BURLETE ISOFÓNICO	11,0 €	
KIT CORREDERO EXTENSIBLE		71,6 €

EL CONJUNTO INCLUYE

HOJA: Puerta compuesta por un sandwich de aglomerado con DOS cantos en MDF a la contra, chapados en PVC.
(MDF / Aglomerado / MDF)

CERCOS: 28MM compuestos en MDF y rechapados con burlete isofónico opcional.

HERRAJES: Picaporte mixto de 70 resbalón, 3 pernos de 10 INOX

3

**PLAZO DE ENTREGA
3 SEMANAS**





PUERTA
LAMINADA



CARACTERÍSTICAS

ALTO x ANCHO x GRUESO

2030 x 605 / 705 / 805 x 35
2030 x 425 / 625 / 725 / 825 x 35

Núcleo Macizo

1 Vidrio / 3 Vidrios

Cerco 70*28 Recto / Extensible

Burlete Incluido

Panel 2065 x 868 x 5

- ✓ MECANIZADO DEL CONJUNTO HOJA / BATIENTE
- ✓ HERRAJES EN INOX MONTADOS
- ✓ BLOCK TOTALMENTE MONTADO (TAPAJUNTAS EN KIT)
- ✓ HOJAS CORREDERAS CON RANURADO INFERIOR
- ✓ EMBALAJE INDIVIDUAL RETRACTILADO

PVP	Block	Hoja Corredera
CIEGA	172,5 €	125,0 €
1VA - 1VB	203,5 €	156,0 €
3VA	222,5 €	175,0 €

KIT TAPETAS	Rectas	Extensible
70*10/12	29,5 €	43,4 €
90*10/12	33,0 €	46,2 €

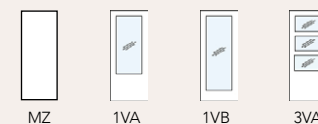
OPCIONALES

BURLETE ISOFÓNICO

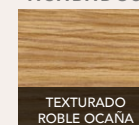
INCLUIDO

KIT CORREDERO
EXTENSIBLE

83,2 €





ACABADOS



modelo
LAM-TRAVÉS

modelo
LAM-LISA

ACABADOS



PVP	Block	Hoja Corredera
CIEGA	172,5 €	125,0 €
1VA - 1VB	203,5 €	156,0 €
3VA	222,5 €	175,0 €

KIT TAPETAS	Rectas	Extensible
70*10/12	29,5 €	43,4 €
90*10/12	33,0 €	46,2 €

OPCIONALES

BURLETE ISOFÓNICO

INCLUIDO

KIT CORREDERO
EXTENSIBLE

83,2 €

EL CONJUNTO INCLUYE

HOJA: Puerta compuesta por un sandwich de aglomerado con DOS cantos en MDF a la contra, chapados en PVC.
(MDF / Aglomerado / MDF)

CERCOS: 28MM compuestos en MDF y rechapados con burlete isofónico opcional.

HERRAJES: Picaporte mixto de 70 resbalón, 3 pernos de 10 INOX

2

PLAZO DE ENTREGA
2 SEMANAS



Pico de gorrion **LAMINADO**



CARACTERÍSTICAS

ALTO x ANCHO x GRUESO

2030 x 605 / 705 / 805 x 35
2030 x 425 / 625 / 725 / 825 x 35

Núcleo Macizo

1 Vidrio / 3 Vidrios

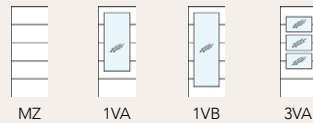
Cerco 70*28 Recto / Extensible

Burlete Incluido

Panel 2065 x 868 x 5

- ✓ MECANIZADO DEL CONJUNTO HOJA / BATIENTE
- ✓ HERRAJES EN INOX MONTADOS
- ✓ BLOCK TOTALMENTE MONTADO (TAPAJUNTAS EN KIT)
- ✓ HOJAS CORREDERAS CON RANURADO INFERIOR
- ✓ EMBALAJE INDIVIDUAL RETRACTILADO

modelo
LAM-VT5





PVP	Block	Hoja Corredera
CIEGA	193,5 €	146,0 €
1VA - 1VB	224,5 €	177,0 €
3VA	243,5 €	196,0 €

KIT TAPETAS	Rectas	Extensible
70*10/12	29,5 €	43,4 €
90*10/12	33,0 €	46,2 €

OPCIONALES	
BURLETE ISOFÓNICO	INCLUIDO
KIT CORREDERO EXTENSIBLE	83,2 €

ACABADOS TRAVÉS CON PICO DE GORRIÓN LAMINADO



Pico de gorrion disponible en los siguientes colores



Negro

Blanco

Plata

2

PLAZO DE ENTREGA
2 SEMANAS

*PUERTA CHAPADA
EN MADERA NATURAL*





CARACTERÍSTICAS

ALTO x ANCHO x GRUESO

2030 x 605 / 705 / 805 x 35
2030 x 425 / 625 / 725 / 825 x 35

Núcleo Macizo

1 Vidrio / 3 Vidrios / 4 Vidrios

Cerco 70*28 Recto / Extensible

Burlete Opcional

Panel 2065 x 868 x 5

- ✓ MECANIZADO DEL CONJUNTO HOJA / BATIENTE
- ✓ HERRAJES EN INOX MONTADOS
- ✓ BLOCK TOTALMENTE MONTADO (TAPAJUNTAS EN KIT)
- ✓ HOJAS CORREDERAS CON RANURADO INFERIOR
- ✓ EMBALAJE INDIVIDUAL RETRACTILADO

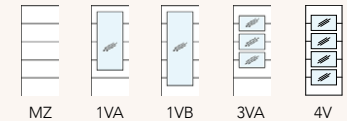

PVP	Block	Hoja Corredera
CIEGA	252,2 €	208,0 €
1VA - 1VB	303,2 €	259,0 €
3VA	325,2 €	281,0 €
4V	332,2 €	288,0 €

KIT TAPETAS	Rectas	Extensible
70*10/12	47,0 €	60,2 €
90*10/12	55,0 €	68,2 €

OPCIONALES	
BURLETE ISOFÓNICO	11,0 €

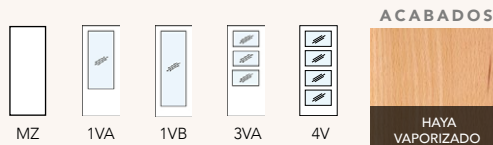
KIT CORREDERO EXTENSIBLE	112,6 €
--------------------------	---------

ACABADOS



modelo
VT5

modelo
LISA



PVP	Block	Hoja Corredera
CIEGA	217,6 €	175,5 €
1VA - 1VB	268,6 €	226,5 €
3VA	290,6 €	248,5 €
4V	297,6 €	255,5 €

KIT TAPETAS	Rectas	Extensible
70*10/12	43,0 €	56,2 €
90*10/12	50,1 €	63,3 €

OPCIONALES	
BURLETE ISOFÓNICO	11,0 €
KIT CORREDERO EXTENSIBLE	97,9 €

EL CONJUNTO INCLUYE

HOJA: Puerta compuesta por un sandwich de aglomerado canteado en madera.

CERCOS: 28MM compuestos en MDF y chapados con burlete isofónico opcional.

HERRAJES: Picaporte mixto de 70 resbalón, 3 pernos de 10 INOX

4

PLAZO DE ENTREGA
4 SEMANAS





CARACTERÍSTICAS

ALTO x ANCHO x GRUESO

2030 x 605 / 705 / 805 x 35
2030 x 425 / 625 / 725 / 825 x 35

Núcleo Macizo

Acabado Roble Barnizada

1 Vidrio / 3 Vidrios / 4 Vidrios

Cerco 70*28 Recto / Extensible

Burlete Opcional

Panel 2065 x 868 x 5

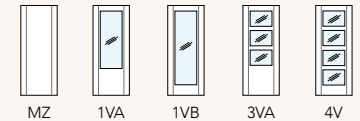
- ✓ MECANIZADO DEL CONJUNTO HOJA / BATIENTE
- ✓ HERRAJES EN INOX MONTADOS
- ✓ BLOCK TOTALMENTE MONTADO (TAPAJUNTAS EN KIT)
- ✓ HOJAS CORREDERAS CON RANURADO INFERIOR
- ✓ EMBALAJE INDIVIDUAL RETRACTILADO

PVP	Block	Hoja Corredera
CIEGA	239,2 €	195,0 €
1VA - 1VB	290,2 €	246,0 €
3VA	312,2 €	268,0 €
4V	319,2 €	275,0 €

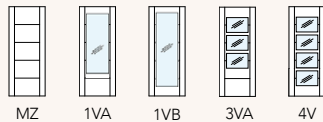
KIT TAPETAS	Rectas	Extensible
70*10/12	47,0 €	60,2 €
90*10/12	55,0 €	68,2 €

OPCIONALES		
BURLETE ISOFÓNICO	11,0 €	
KIT CORREDERO EXTENSIBLE		112,6 €

modelo
LXT



modelo
VP5



PVP	Block	Hoja Corredera
CIEGA	269,2 €	225,0 €
1VA - 1VB	320,2 €	276,0 €
3VA	342,2 €	298,0 €
4V	349,2 €	305,0 €

KIT TAPETAS	Rectas	Extensible
70*10/12	47,0 €	60,2 €
90*10/12	55,0 €	68,2 €

OPCIONALES		
BURLETE ISOFÓNICO	11,0 €	
KIT CORREDERO EXTENSIBLE		112,6 €

EL CONJUNTO INCLUYE

HOJA: Puerta compuesta por un sandwich de aglomerado con canteado en madera.

CERCOS: 28MM compuestos en MDF y rechapados con burlete isofónico opcional.

HERRAJES: Picaporte mixto de 70 resbalón, 3 pernos de 10 INOX

4

PLAZO DE ENTREGA
4 SEMANAS





PUERTA RETRO



CARACTERÍSTICAS

ALTO x ANCHO x GRUESO

2030 x 425 / 625 / 725 / 825 x 35

Núcleo Macizo

Cerco 70*28 Recto / Extensible


Panel 2065 x 868 x 5

- ✓ MECANIZADO DEL CONJUNTO HOJA / BATIENTE
- ✓ HERRAJES EN INOX MONTADOS
- ✓ BLOCK TOTALMENTE MONTADO (TAPAJUNTAS EN KIT)
- ✓ HOJAS CORREDERAS CON RANURADO INFERIOR
- ✓ EMBALAJE INDIVIDUAL RETRACTILADO

PVP	Block
CIEGA	347,2 €
6V	408,2 €

KIT TAPETAS	Moldurada	Extensible - Mold
70*10/12	47,0 €	60,2 €
90*10/12	55,0 €	68,2 €

ACABADOS



modelo
22M

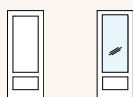


MZ




6V

modelo
F2



MZ 1VA

ACABADOS



EL CONJUNTO INCLUYE

HOJA: Puerta compuesta por un sandwich de aglomerado canteado en madera.

CERCOS: 28MM compuestos en MDF y rechapados con burlite isofónico opcional.

HERRAJES: Picaporte mixto de 70 resbalón, 3 pernos de 10 INOX

3

PLAZO DE ENTREGA
3 SEMANAS

MANILLAS



BRASILIA



RECTA



UXAMA



NUMANCIA



NUMANCIA 1



NUMANCIA R



TERMANCIA



TERMANCIA R

PVP


MANILLAS

ACABADO

JUEGO MANILLAS INOX MODELO BRASILIA DE ROSETA RI - 603	ACERO INOX	11,4 €
JUEGO MANILLAS CROMO MATE MODELO NUMANCIA R - 130 - A	CROMO MATE	11,7 €
JUEGO MANILLAS INOX MODELO RECTO DE ROSETA RCI - 8003	ACERO INOX	17,2 €
JUEGO MANILLAS CROMO MATE MODELO TERMANCIA R - 430 - A	CROMO MATE	14,7 €
JUEGO MANILLAS CROMO MATE MODELO UXAMA R - 240 - A	CROMO MATE	15,1 €
MULETILLA INOX 37MM	ACERO INOX	8,4 €
MEDIA MANILLA	80 % DEL PRECIO DEL JUEGO DE MANILLAS COMPLETO	

Los gastos de envío no están incluidos, salvo en las entregas por nuestros medios.


CERCOS



CERCO RECTO



CERCO RECTO REGULABLE (BATEX - TADAP)



CERCO RECTO CON BURLETE



CERCO RECTO REGULABLE CON BURLETE (BATEX - TADAP)

CONDICIONES GENERALES DE CATÁLOGO EXPRESS 2.0

1. Los precios, especificaciones y complementos podrían variar sin previo aviso, en el que concurran circunstancias que así lo aconsejen y se refieren siempre a destinos peninsulares.
2. Los pedidos se consideran “definitivos” cuando nuestra confirmación de pedido ha sido sellada y firmada por parte del cliente si la confirmación es en papel, o a los 3 días de haberse mandado la confirmación vía e-mail si no ha habido ninguna modificación por parte del cliente, si el proceso se realiza on line.
3. Los plazos de entrega, que no se especifiquen en documento contractual específico a tal efecto, se indican solamente a título informativo y no comprometen a NORMA DOORS TECHNOLOGIES S.A., si no se especifica detalladamente tal circunstancia. Cualquier retraso en la entrega no dará, en ningún caso, derecho al cliente a reclamar por daños y perjuicios, ni a la disolución del acuerdo.
4. Los pedidos de importe inferior a 2.000 € de base imponible, llevan un suplemento por su gestión administrativa, de fabricación y logística, de 125 €, que se aplicaran en los casos en los que se trate de pedidos únicos dentro de un plazo a establecer, por las características del cliente, y según su delegado. El transporte de estos pedidos, también están sujetos al punto 3 de estas condiciones generales de venta.
5. En el momento de la descarga el cliente tiene la obligación de comprobar la mercancía, que ha de ser entregada con albarán conformado, para datar la fecha de la entrega. Si existiese algún tipo de disconformidad, este se deberá justificar por escrito y con medios gráficos, en el momento de la recepción, para constatar el origen del estado de la mercancía, y enviar tales pruebas antes de 5 días.
6. NORMA DOORS TECHNOLOGIES S.A., se reservan el derecho de escoger el día más idóneo para la entrega de la mercancía, dentro de los plazos comprometidos, atendiendo a las distintas circunstancias de las rutas de reparto, sin perjuicio de que se atenderán las solicitudes del cliente, siempre que se puedan llevar a cabo.
7. Cuando el transporte se realice mediante tráiler, NORMA DOORS TECHNOLOGIES S.A., se compromete a desplazar la mercancía hasta el punto más cercano al lugar de entrega del cliente, siempre que sea viable para dicho elemento de transporte. En el caso que mediante dicho elemento de transporte no se pueda llegar al punto de destino, el cliente será responsable por sus propios medios y a su cargo, de transportar la mercancía desde el punto viable más cercano, hasta su destino final.
8. Cuando por circunstancias ajenas a esta casa, la mercancía no pueda ser entregada en el lugar de destino y deba permanecer custodiada, en nuestros almacenes, NORMA DOORS TECHNOLOGIES S.A., se reservan el derecho de repercutir al cliente un 2% del pedido por semana, en concepto de gestión de almacén a contar desde el octavo día desde la fecha en la que no ha podido ser transportado.
9. El cliente deberá aportar y costear todos los medios mecánicos necesarios para la descarga de la mercancía.
10. El impago de una sola factura a su fecha de vencimiento, generará el derecho al cobro inmediato de todas las facturas, incluso de las todavía no vencidas, y permitirá además la suspensión y/o rescisión sin requerimiento previo de todos los contratos en curso.
11. Todas nuestras ofertas y condiciones están reguladas por el derecho español. En caso de discrepancia, los Tribunales de Soria tendrán competencia exclusiva.

Documento informativo sin carácter contractual para uso exclusivo de la red comercial según condiciones generales de venta de NORMA DOORS TECHNOLOGIES S.A.



Paraje de Quiñones, s/n.
42140 San Leonardo de Yagüe
Soria – SPAIN

Tel. + 34 975 376 000

Fax + 34 975 376 378

comercial@norma-doors.com

www.norma-doors.com